

ÅRS  
REDO  
VISNING

10



IL Recycling

## INNEHÅLL

4	Ett händelserikt år
5	Året i korthet
7	Ett strategiskt avstamp
10	Förvaltningsberättelse - koncernen
12	Resultaträkning - koncernen Balansräkning – koncernen
13	Balansräkning – koncernen Ställda säkerheter och ansvarsförbindelser – koncernen
14	Kassaflödesanalys – koncernen Tilläggsupplysningar till kassaflödesanalys – koncernen
15	Resultaträkning – moderföretaget Balansräkning – moderföretaget
16	Balansräkning – moderföretaget Ställda säkerheter och ansvarsförbindelser – moderföretaget
17	Kassaflödesanalys – moderbolaget Tilläggsupplysningar till kassaflödesanalys – moderbolaget
18	Noter med redovisningsprinciper och bokslutskommentarer
24	Revisionsberättelse
25	Styrelse och koncernledning
28	The year in brief
29	A strategic initiative
30	Report of the board of directors
32	Consolidated income statement and balance sheet - IL Recycling Group
33	Våra kontor och anläggningar Koncernstruktur

### OMSLAG:

**Papper:** Maxi Offset som är godkänd för att ingå i Svanenmärkta trycksaker.

### INLAGA:

**Papper:** Tom&Otto Silk som är godkänd för att ingå i Svanenmärkta trycksaker.

**Grafisk form:** EkotryckRedners

**Foto** (koncernledning): Fredrik Eriksson

**Foto** (konceptbilder): Fredrik Stehn

**Tryck:** EkotryckRedners som uppfyller ISO 9001, ISO 14001, FSC certifiering och är ett Svanenmärkt tryckeri.



## ETT HÄNDELSERIKT ÅR

4

IL Recycling  
Årsredovisning  
2010

2010 var ett år som för IL Recycling innebar både stora möjligheter men också en hel del utmaningar. Totalt sett har vi tagit ett antal viktiga steg mot våra strategiska mål och dessutom har vi en ny organisation på plats med medarbetare som är riktigt motiverade att bli bäst.

### MÖJLIGHETERNAS ÅR

Stora möjligheter har skapats under året genom stigande materialpriser och god efterfrågan på råvaror. Detta tillsammans med hög tillväxt på våra hemmamarknader Sverige och Polen, har gjort att vi haft god organisk tillväxt inom de flesta områden. Speciellt framträdande under året är vår tillväxt inom skrot och metall, inom olika bränslefraktioner samt i vår Polenverksamhet.

### UTMANINGARNAS ÅR

En av de utmaningar jag vill lyfta fram från året är vår historiskt omfattande och framgångsrika tradingverksamhet. Verksamheten handlar om internationell handel med utskottsrudd (restpartier från pappersproduktion), en marknad som under de senaste åren stöpts om där den sk inmarknaden har förändrats radikalt med minskande mängder material som följd;

- I stort sett har inga nya investeringar i pappersmaskiner gjorts.
- En allt bättre driftsprestanda har uppnåtts.
- Många aktörer har nu för tiden ett eget omhändertagande av restpartier av papper.

Dessutom finns en stor del av den sk utmarknaden i Spanien, ett land som idag har strukturella och ekonomiska problem. För att hantera dessa förändringar på marknaden och stå starka framåt har IL Recycling under året avvecklat vårt Spanienbolag och omstrukturerat vår tradingverksamhet i Sverige med relativt omfattande kostnader som följd. Det har slagit hårt på vårt resultat för 2010.

En annan utmaning är att vi under året förvärvat resterande 50 % i AB Sydåtervinning i Malmö. Sydåtervinning som har varit ett företag med lönsamhetsproblem ser vi kommer att bli en viktig pusselbit för IL Recycling att bli en stark aktör i den växande Malmöregionen.

### STRATEGIN

Under 2010 har vi ytterligare förtydligat vår strategi och säkrat att vi har en gemensam bild inom hela organisationen. En bild som visar vart vi är på väg men också hur vi ska ta oss dit. Vår strategi bygger på ett fundament av hållbarhet där en central del är att skapa värde för våra

kunder genom att hitta nytänkande lösningar högre upp i avfallstrappan. Vår kärna är återvinning men vi bidrar också med att lyfta material till att nyttjas som råmaterial och energi istället för att deponeras. Hållbarhet för oss är också att kunden alltid ska kunna lita på att det går rätt till. Som kund hos IL Recycling ska man känna sig trygg i att alltid hänga med i utvecklingen av de ekonomiskt- och miljömässigt bästa lösningarna.

Under 60 år av nytänkande och utveckling har vi visat att återvinning är lönsamt för samhället, miljön och våra kunder. Det tänker vi fortsätta med. Vi står väl rustade att möta framtiden. Hos oss på IL Recycling finns det alltid mer att hämta.

Stockholm i mars 2011

Lars-Gunnar Almryd  
Verkställande direktör



# ÅRET I KORTHET

– INDELAT I KONCERNENS AFFÄRSOMRÅDEN

## IL RECYCLINGKONCERNEN

- Koncernens omsättning ökade från föregående år med 29 % till 2 083 MSEK. Resultatet före skatt blev 34,4 MSEK, vilket motsvarar 245 % av förra årets resultat.
- Under året avvecklade en av våra ägare, Örebro Kartongbruk AB, sin verksamhet i Sverige. I samband med detta tog övriga ägare i IL Recycling över deras andel genom ett inlösenförfarande av aktierna.
- Stort fokus har lagts under året på att skapa Ett IL Recycling och den nya organisation som infördes 1 januari 2010 har tagit oss många steg i rätt riktning. Bland annat har arbetet med gemensamma processer intensifierats under året.

## MILJÖTJÄNSTER OCH ÅTERVINNING

- Under 2010 har stort fokus lagts på ökad kundnöjdhet och kvalitet genom verksamhetens orderflöden - ett arbete som fortsätter in i 2011.
- Under året har försäljningen av sekretess-tjänsten REISSWOLF varit fortsatt positiv och ökat stadigt.
- Ett lokaliseringsprojekt i Umeå har drivits under året. Det innebär att Västerbotten samlar all sin administration och kundtjänst till ett ställe för att öka effektivitet och samordning.
- Under året har en nyetablering av en terminal för energi genomförts söder om Sundsvall. Detta skapar en plattform för IL Recyclings fortsatta satsningar på utveckling av våra helhetsåtaganden för återvinning på bruken.
- Vi vann betydande affärer under året, bl a ICA:s central-lager i Svealand och entreprenaden för insamling av hushållsavfall i Örebro.
- Under året förvärvade vi resterande aktier i AB Sydåtervinning som nu är ett av IL Recycling helägt bolag. Ett stort arbete har lagts ner på att integrera verksamheten och en fusion påbörjades.
- En vidareutveckling av vår verksamhet på två orter, Jönköping och Sölvesborg har gjorts under året. De är nu fullserviceleverantörer för återvinningstjänster.

## RÅVAROR OCH AVSÄTTNING

- Kraftiga prisuppgångar på returfiber och plast (rekordni-

vår i nominella värden) har skett under året. Detta har på kort sikt påverkat oss positivt genom ekonomiska vinster och högre omsättning.

- Totalt levererade koncernens bolag i Sverige och Polen 1 082 000 ton returpapper år 2010, vilket är en ökning med 1.6 % jämfört med föregående år.
- Under året startade uppdraget som Fiskebys huvudleverantör av material till deras nya förbränningsanläggning. Materialet hanteras vid en nystartad sorterings- och krossningsanläggning i Norrköping. Fram till årsskiftet hade vi levererat ca 20 000 ton.

## TRADING

- En flytt av tradingverksamheten till vår sorteringsanläggning i Marieberg, i Örebro har genomförts. Det har skapat en mer effektiv verksamhet med sänkta kostnader, samordning av produktionen och en mer flexibel lagerlokal.
- Vårt spanska dotterbolag utvecklades under året.

## METALS

- Resultat- och omsättningsutvecklingen för IL Recycling Metals har varit mycket god under året. Stigande priser på järn och metaller samt interna förbättringsåtgärder är bidragande orsaker till detta.
- I slutet av året startades en ny skrotanläggning i Gävle, vilket ger förutsättningar för ytterligare expansion i området.
- Integrationen av IL Recyclings metallföretag har påskyndats inom flera områden. En fusion av de tre bolagen har inletts vilket kommer att leda till ett bolag - IL Recycling Metals AB under våren 2011.

## POLEN

- IL Recycling Polskas omsättning ökade kraftigt under året i jämförelse med tidigare år. Ökningen berodde främst på en gynnsam prisutveckling, men även till stor del på en ökning av tonnage med 15 % jämfört med föregående år.
- Den polska ekonomin hade under året en positiv utveckling och konsumtionen ökade kraftigt. Dessutom har ny brukskapacitet i Tyskland under året medfört ökad efterfrågan på returfiber.

5

IL Recycling  
Årsredovisning  
2010

## VÄRDESKAPANDE

Vi gör värdefull råvara ur det som blir över. Vi bidrar till en effektivisering i kundens miljöarbete och skapar en lönsam affär. Vi får saker gjorda.



# ETT STRATEGISKT AVSTAMP

## AFFÄRSIDÉ

Vi identifierar, utvinner och tillvaratar värdet i våra kunders avfall och restprodukter. Vår utgångspunkt är att avfall är en viktig råvara och att nya värden kan skapas inom alla normala avfallsfraktioner.

## VISION

IL Recycling ska vara det självklara förstahandsvalet för miljötjänster och återvinning.

## VÄRDERINGAR

Ansvarstagande, Värdeskapande, Nytänkande, Närvarande

## STRATEGISK INRIKTNING

Att vara ett nytänkande och framåt återvinningsföretag som man kan lita på. Vi erbjuder helhetslösningar och skapar värden för våra kunder genom att hitta lösningar högre upp i avfallstrappan. Genom lönsamma och hållbara lösningar säkrar vi långsiktig tillväxt och utveckling.

Under sextio år av nytänkande och utveckling har vi på IL Recycling visat att återvinning är lönsamt för samhället, miljön och våra kunder. Vi har utvecklats från ett renodlat returpappersföretag till ett fullvärdigt återvinningsföretag som erbjuder helhetslösningar för olika kundbehov. För att ta nästa steg i utvecklingen har vi under året jobbat med att förtydliga både vart vi ska men också hur vi på IL Recycling ska jobba. Detta har vi samlat i våra grundtankar som vi här visar upp några exempel av:

- Vi har starkt kundfokus i allt vi gör
- Vi styr genom gemensamma värderingar och mål
- Vi har ett decentraliserat affärsansvar, nära kunder och verksamhet
- Vi arbetar utifrån gemensamma strukturer och processer för ökad kvalitet och effektivitet
- Vi utmanar oss själva och arbetar systematiskt med nya idéer, ständiga förbättringar och kompetensutveckling

Vår framtidsbild är att vi ska fortsätta att växa och inom fem år tillhöra branschens mest lönsamma företag. För att nå dit behöver vi bland annat bli mer effektiva, utveckla fler lönsamma tjänster, utveckla våra anläggningar för ändrade behov, köpa företag, växa organiskt samt vara en attraktiv arbetsgivare för att attrahera och behålla de bästa medarbetarna. Allt detta ska byggas på en bas av hållbarhet.

När vi pratar om vår framtida roll som en ledande aktör inom återvinning tar vi vår utgångspunkt i "mer att hämta": mer värde för våra kunder, mer material till industrin, mer samarbeten med underleverantörer och andra partners, och mer miljövinster för hela samhället. Det är en hållbar utgångspunkt, på både kort och lång sikt.



## **NYTÄNKANDE**

Vi är proffs på återvinning. Vi uppmuntrar till innovation och förbättring av verksamheten - hos kund och internt hos oss. Vi vågar mer.



# FÖRVALTNINGSBERÄTTELSE

IL Recycling AB  
Org.nr.: 556056-2687

10

IL Recycling  
Årsredovisning  
2010

Styrelsen och verkställande direktören får härmed avge redovisning för IL Recycling AB:s 58:e räkenskapsår.

## ALLMÄNT OM VERKSAMHETEN

IL Recycling AB är moderbolag i IL Recycling-koncernen.

IL Recycling utvecklar och marknadsför miljötjänster för handel, industri, kontor och fastighetsägare. I huvudsak består dessa miljötjänster av insamling, hantering och försäljning av olika restprodukter för återvinning och annan miljöriktig behandling.

IL Recycling AB ägs av Fiskeby Board AB, Smurfit Kappa Kraftliner AB, Stora Enso Hylte AB och SCA.

Moderbolagets verksamhet består i att driva koncerngemensamma funktioner samt att förvalta fast egendom och aktier i dotterbolag.

Miljötjänster och återvinning bedrivs inom bolaget IL Recycling Service AB. Det innebär:

- Försäljning av miljötjänster, insamling och transport av återvinningsbart material, andra restprodukter och avfall.
- Drift av returpappersanläggningar, sortering av blandat industri- och restavfall, samt försäljning av returpapper till svenska och utländska bruk.
- Säkerhetsmakulering av material som innehåller känslig information.

Återvinning och handel med skrot, kabel och elektronik sker i Kopparbergs Skrot & Metall AB, Södermans Reindustri AB och Svensk Eldemontering AB.

IL Recycling har även verksamhet i Polen. Det helägda dotterbolaget IL Recycling Polska Sp.z o.o. har verksamhet i Warszawa, Poznan och Katowice. IL Recycling arbetar i Polen under varumärket First Recycling. I Polen bedrivs i huvudsak verksamhet med insamling, sortering och handel med returpapper.

IL Recycling Trading AB bedriver handel med returpapper och utskottsmaterial, med ett lager i Örebro.

## VERKSAMHET 2010

Nettoomsättningen ökade med 29 % till 2 083 MSEK (1 619 MSEK).

De viktigaste orsakerna till omsättningsökningen är högre råvarupriser samt volymtillväxt i både Polen och inom skrot och metall.

Försäljning av material för bränsleproduktion har också påverkat omsättningen positivt.

Soliditeten sjönk från knappt 50 % 2009 till 40 % 2010. Huvudorsaken till den lägre soliditeten var en riktad inlösen av egna aktier.

Resultat efter skatt blev 23,0 MSEK (8,2 MSEK). Resultatförbättringen är hänförlig till förbättrade bruttomarginaler, volymtillväxt i både Polen och inom skrot och metall samt kostnadseffektiviseringar.

## VÄSENTLIGA HÄNDELSE UNDER ÅRET

Under året har IL Recycling genomfört en riktad inlösen av aktier, där Örebro Kartongbruk erbjudits kontanter som likvid för inlösta aktier i IL Recycling AB. Totalt löstes 1 400 aktier in mot en inlösenlikvid om 53 MSEK som utbetalades under 2010. I samband med inlösenförfarandet har bolaget genomfört en fondemission varvid aktiekapitalet återställts.

## RETURPAPPERSMARKNADEN

IL Recycling, inklusive den polska verksamheten, har under 2010 förmedlat totalt 1 082 000 ton returpapper (1 065 000 ton) till svenska och utländska pappersbruk.

Dessa kvantiteter har anskaffats såväl genom bearbetning vid egna anläggningar som genom inköp från grossister – både inom och utom landet.

Prisutvecklingen under året kännetecknades av historiska rekordpriser (nominellt värde) och efterfrågan på returfiber har varit mycket god under hela året både i Sverige och i utlandet. Prisbilden har styrts från de europeiska bruken, vilket är en förändring jämfört med de senaste åren, då prisbilden i huvudsak har styrts från Kina. Orsaken till detta är installationer av nya pappersmaskiner i östra Tyskland, Polen och Storbritannien.

## SKROT- OCH METALLMARKNADEN

Den återhämtning på marknaden som var tydlig under hösten 2009 fortsatte under 2010. Året präglades av volymtillväxt och fortsatt volatila priser. Järnpriset steg kraftigt under första halvåret 2010 för att under hösten bli mer instabilt. Metallpriserna har stigit under hela året till de nivåer som gällde innan finanskrisen slog till. I samband med årsskiftet kunde märkas en avmattning i efterfrågan på bättre kvaliteter. De flesta bedömare tror på en fortsatt stark prisutveckling för de flesta metaller under 2011. För järn är det svårare att få en samlad prisbild – bedömningen är att det blir fortsatt kraftiga svängningar.

## MILJÖTJÄNSTER

Den alltmer stärkta konjunkturen i Sverige har påverkat efterfrågan mycket positivt på miljötjänster, återvinning och råvaror. Prisutvecklingen på råvaror har varit god, vilket starkt bidragit till verksamhetens goda resultat. Antalet kundrelaterade aktiviteter har ökat kraftigt, nya tjänster och verksamhetsområden har påbörjats.

Antalet anläggningar har utökats, bl a har anläggningar för bränsleframställning startats på flera platser. Samtliga aktier i AB Sydåtervinning i Malmö har förvärvats och ger bolaget en starkare bas i södra Sverige.

## SEKRETESSTJÄNSTER

Reisswolf, IL Recyclings varumärke för sekreterstjänster, såg en fortsatt stark efterfrågan. Efterfrågan i samhället för säkra, strukturerade och kvalificerade destruktionstjänster fortsätter.

## PERSONAL

Antal anställda i koncernen, mätt som snitt över året, uppgick till 617, vilket är en ökning med 20 anställda jämfört med föregående år. Personalomsättningen i koncernen var 6 % under 2010, att jämföra med 4% under föregående år.

## INVESTERINGAR

Koncernens investeringar under året uppgick till 23,3 MSEK (25,1 MSEK). Anskaffning under året av utrustning som finansierats genom operationella leasingavtal uppgick till 63 MSEK (39 MSEK).

## MILJÖINFORMATION

Koncernen bedriver tillståndspliktig och anmälningspliktig verksamhet enligt förordningen om miljöfarlig verksamhet. Produktion sker enligt gällande regelverk och verksamheterna arbetar med att begränsa miljöpåverkan till följd av exempelvis transporter, energiförbrukning, användning av kemiska produkter etc.

Insamling, sortering och återvinning av avfall är en betydelsefull del av ett hållbart samhälle. IL Recycling tar ansvar för att ständigt utveckla och förbättra verksamheten och bidra till en hållbar utveckling.

Miljöarbetet styrs och följs upp strukturerat. IL Recycling AB och IL Recycling Service AB är certifierade enligt ISO 9001 och 14001.

## INFORMATION OM RISKER OCH OSÄKERHETSFAKTORER

IL Recycling har en stor exponering mot priset på returfiber, metaller och skrot. Både bolagets försäljning och inköp påverkas av förändringar i de internationella marknadspriserna för dessa råvaror.

En betydande del av inköpen av returfiber för export sker i SEK medan försäljningen sker i Euro. Därför har bolaget en valutarisk i SEK/Euro-kursen.

En stor del av järnskrötet exporteras till dollarmarknader, därför har bolaget en valutarisk i SEK/Dollar-kursen.

Under året har verksamheten i Polen ökat försäljningen till Tyskland med prissättning i Euro. Därför har bolaget en valutarisk i PLN/Euro-kursen.

IL Recyclings upplåningsbehov finansieras i huvudsak genom bolagets checkräkningskredit. Därmed har bolaget en ränte- och refinansieringsrisk.

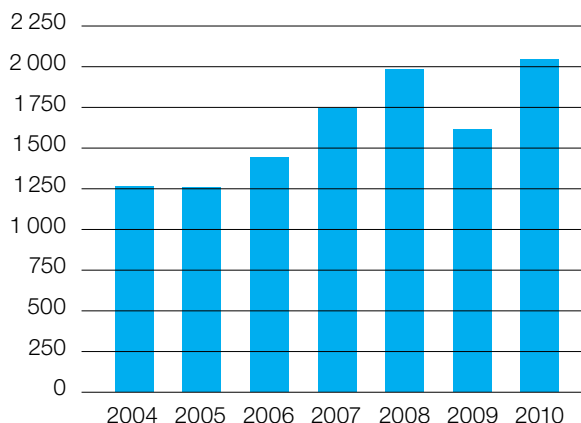
Värdering av goodwill utgör också en osäkerhet för bolaget. Osäkerhetsfaktorer som påverkar bedömningen av goodwillvärden är förväntad verksamhetsutveckling, verksamhetsrisk och ränteutveckling.

## FÖRSLAG TILL DISPOSITION BETRÄFFANDE BOLAGETS VINST

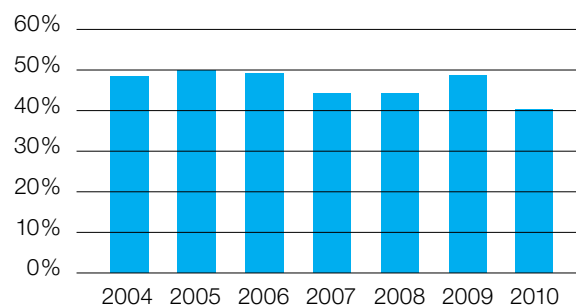
Styrelsen föreslår att till förfogande stående vinstmedel, kronor 165 670 011, balanseras i ny räkning.

Vad beträffar företagens resultat och ställning i övrigt, hänvisas till efterföljande resultat- och balansräkningar med tillhörande bokslutskommentarer.

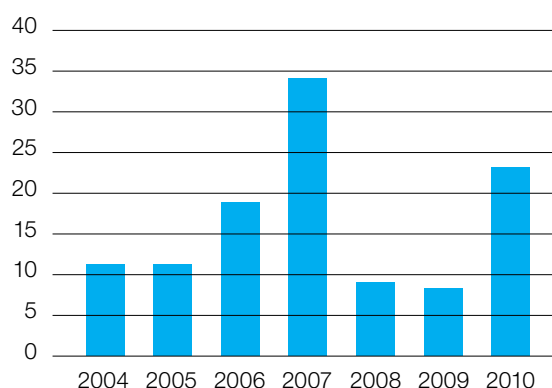
## NETTOOMSÄTTNING (MSEK)



## SOLIDITET (%)



## VINST EFTER SKATT (MSEK)



## RESULTATRÄKNING – KONCERNEN

12

IL Recycling  
Årsredovisning  
2010

Belopp i KSEK	Not	2010	2009
Nettoomsättning		2 082 898	1 619 405
Andelar i intresseföretags resultat		-1 840	-1 835
Övriga rörelseintäkter		4 269	10 159
<b>Rörelsens intäkter</b>		<b>2 085 327</b>	<b>1 627 729</b>
<b>Rörelsens kostnader</b>			
Råvaror och handelsvaror		-1 342 278	-951 509
Övriga externa kostnader	1, 2	-362 521	-339 340
Personalkostnader	3	-288 869	-266 934
Avskrivningar av materiella och immateriella anläggningstillgångar	4	-45 896	-49 689
Övriga rörelsekostnader		-10 345	-4 122
<b>Rörelseresultat</b>		<b>35 418</b>	<b>16 135</b>
<b>Resultat från finansiella poster</b>			
Resultat från värdepapper och fordringar som är anläggningstillgångar		-	587
Övriga ränteintäkter och liknande resultatposter	6	289	246
Räntekostnader och liknande resultatposter	7	-1 268	-2 902
<b>Resultat efter finansiella poster</b>		<b>34 439</b>	<b>14 066</b>
Skatt på årets resultat	9	-11 032	-5 787
Minoritetens andel i årets resultat		-456	-100
<b>Årets resultat</b>		<b>22 951</b>	<b>8 179</b>

## BALANSRÄKNING – KONCERNEN

Belopp i KSEK	Not	10.12.31	09.12.31
<b>Tillgångar</b>			
<b>Anläggningstillgångar</b>			
<b>Immateriella anläggningstillgångar</b>			
Balanserade utgifter för dataprogram	10	35 668	42 883
Goodwill	11	43 886	48 002
Pågående nyanläggningar avseende immateriella anläggningstillgångar	12	189	-
		79 743	90 885
<b>Materiella anläggningstillgångar</b>			
Byggnader och mark	13	105 739	85 522
Nedlagda kostnader på annans fastighet	14	523	670
Maskiner och andra tekniska anläggningar	15	48 393	55 145
Inventarier, verktyg och installationer	16	17 659	18 765
Pågående nyanläggningar och förskott avseende materiella anläggningstillgångar	17	2 889	1 487
		175 203	161 589
<b>Finansiella anläggningstillgångar</b>			
Andelar i intresseföretag	19	3 466	13 799
Andra långfristiga värdepappersinnehav		186	480
Andra långfristiga fordringar		543	-
		4 195	14 279
<b>Summa anläggningstillgångar</b>		<b>259 141</b>	<b>266 753</b>
<b>Omsättningstillgångar</b>			
<b>Varulager m.m.</b>			
Råvaror och handelsvaror		43 389	34 943
<b>Kortfristiga fordringar</b>			
Kundfordringar		272 444	222 022
Skattefordringar		3 115	7 678
Övriga fordringar		13 739	10 477
Förutbetalda kostnader och upplupna intäkter		27 220	23 825
		316 518	264 002
<b>Kassa och bank</b>		19 928	19 827
<b>Summa omsättningstillgångar</b>		<b>379 835</b>	<b>318 772</b>
<b>SUMMA TILLGÅNGAR</b>		<b>638 976</b>	<b>585 525</b>

## BALANSRÄKNING – KONCERNEN

## STÄLLDA SÄKERHETER OCH ANSVARSFÖRBINDELSER – KONCERNEN

Belopp i KSEK	Not	10.12.31	09.12.31
<b>Eget kapital och skulder</b>			
<b>Eget kapital</b>	20		
<b>Bundet eget kapital</b>			
Aktiekapital		9 828	9 800
Bundna reserver		46 941	50 680
		56 769	60 480
<b>Fritt eget kapital</b>			
Fria reserver		174 276	216 330
Årets resultat		22 951	8 179
		197 227	224 509
<b>Summa eget kapital</b>		<b>253 996</b>	<b>284 989</b>
<b>Minoritetsintresse</b>		840	442
<b>Avsättningar</b>			
Avsättningar för pensioner och liknande förpliktelser		2 422	989
Avsättning för pension utanför tryggandelagens bestämmelse		1 056	2 291
Avsättningar för uppskjuten skatt		26 527	26 182
		30 005	29 462
<b>Långfristiga skulder</b>			
Skulder till kreditinstitut	23	10 550	8 600
<b>Kortfristiga skulder</b>			
Skulder till kreditinstitut	23	51 703	4 018
Leverantörsskulder		201 596	164 463
Övriga skulder		19 622	22 834
Upplupna kostnader och förutbetalda intäkter	24	70 664	70 717
		343 585	262 032
<b>SUMMA EGET KAPITAL OCH SKULDER</b>		<b>638 976</b>	<b>585 525</b>

Belopp i KSEK	Not	10.12.31	09.12.31
<b>Ställda säkerheter</b>			
<b>För egna skulder och avsättningar</b>			
Fastighetsinteckningar		14 755	7 855
Företagsinteckningar		18 200	13 200
Tillgångar med äganderättsförbehåll		11 981	11 981
Andra långfristiga värdepappersinnehav		543	294
		45 479	33 330
<b>Ansvarsförbindelser</b>			
	25		
Borgensförbindelser till förmån för koncernföretag		20 031	20 078
Borgensförbindelser till förmån för intresseföretag		6 554	6 554
Övriga ansvarsförbindelser		3 283	6 376
		29 868	33 008

## KASSAFLÖDESANALYS – KONCERNEN

14

IL Recycling  
Årsredovisning  
2010

Belopp i KSEK	2010	2009
<b>Den löpande verksamheten</b>		
Resultat efter finansiella poster	34 439	14 066
Justeringar för poster som inte ingår i kassaflödet	48 635	50 006
	83 074	64 072
Betald skatt	-5 295	-7 392
<b>Kassaflöde från den löpande verksamheten före förändringar av rörelsekapital</b>	<b>77 779</b>	<b>56 680</b>
<b>Kassaflöde från förändringar i rörelsekapital</b>		
Ökning (-)/Minskning (+) av varulager	-6 684	9 789
Ökning (-)/Minskning (+) av rörelsefordringar	-54 544	12 376
Ökning (+)/Minskning (-) av rörelseskulder	29 431	31 382
<b>Kassaflöde från den löpande verksamheten</b>	<b>45 982</b>	<b>110 227</b>
<b>Investeringsverksamheten</b>		
Förvärv av dotterföretag	-13 453	-6 787
Avyttring av dotterföretag	-	-66
Förvärv av immateriella anläggningstillgångar	-189	-10 245
Förvärv av materiella anläggningstillgångar	-23 129	-14 873
Försäljning av materiella anläggningstillgångar	2 044	11 210
<b>Kassaflöde från investeringsverksamheten</b>	<b>-34 727</b>	<b>-20 761</b>
<b>Finansieringsverksamheten</b>		
Inlösen av egna aktier	-53 389	-
Ökning/minskning av lån	42 398	-85 371
<b>Kassaflöde från finansieringsverksamheten</b>	<b>-10 991</b>	<b>-85 371</b>
<b>Årets kassaflöde</b>	<b>264</b>	<b>4 095</b>
<b>Likvida medel vid årets början</b>	<b>19 827</b>	<b>16 029</b>
<b>Kursdifferens i likvida medel</b>	<b>-163</b>	<b>-297</b>
<b>Likvida medel vid årets slut</b>	<b>19 928</b>	<b>19 827</b>

## TILLÄGGSUPPLYSNINGAR TILL KASSAFLÖDESANALYS – KONCERNEN

Belopp i KSEK	2010	2009
<b>Poster som inte ingår i kassaflödet</b>		
Avgår resultatandel i intresseföretag	1 840	1 835
Av- och nedskrivningar av tillgångar	45 896	51 211
Orealiserade kursdifferenser	725	2 119
Rearesultat avyttring/utrangering av anläggningstillgångar	-287	-7 287
Rearesultat avyttring av rörelse/dotterföretag	-	33
Avsättningar till pensioner	461	469
Övriga avsättningar	-	-1 137
Andra ej likviditetspåverkande resultatposter	-	2 763
	<b>48 635</b>	<b>50 006</b>
<b>Förvärv av dotterföretag och andra affärsenheter</b>		
Immateriella anläggningstillgångar	5 097	6 787
Materiella anläggningstillgångar	26 742	-
Kapitalandel vid förvärv	-8 978	-
Varulager	967	-
Övriga rörelsetillgångar	6 315	-
Likvida medel	693	-
<b>Summa tillgångar</b>	<b>30 836</b>	<b>6 787</b>
Avsättningar	1 848	-
Lån	7 450	-
Rörelseskulder	7 392	-
<b>Summa avsättningar och skulder</b>	<b>16 690</b>	<b>-</b>
Utbetald köpeskilling	14 146	6 787
Avgår: Likvida medel i den förvärvade verksamheten	-693	-
<b>Påverkan på likvida medel (minus = ökning)</b>	<b>13 453</b>	<b>6 787</b>
<b>Avyttring av dotterföretag och andra affärsenheter</b>		
<b>Avytrade tillgångar och skulder:</b>		
Likvida medel	-	1 065
Avsättningar	-	33
Erhållen köpeskilling	-	999
Avgår: Likvida medel i den avyttrade verksamheten	-	-1 065
<b>Påverkan på likvida medel</b>	<b>-</b>	<b>-66</b>

## RESULTATRÄKNING – MODERFÖRETAGET

Belopp i KSEK	Not	2010	2009
Nettoomsättning		37 002	57 575
Övriga rörelseintäkter		–	2 978
<b>Rörelsens intäkter</b>		<b>37 002</b>	<b>60 553</b>
<b>Rörelsens kostnader</b>			
Övriga externa kostnader	1, 2	-36 072	-41 229
Personalkostnader	3	-30 611	-20 414
Avskrivningar av materiella och immateriella anläggningstillgångar	4	-5 660	-5 540
Övriga rörelsekostnader		-1 081	-592
<b>Rörelseresultat</b>		<b>-36 422</b>	<b>-7 222</b>
<b>Resultat från finansiella poster</b>			
Resultat från andelar i koncernföretag	5	79 356	25 000
Ränteutgifter och liknande resultatposter	6	702	606
Räntekostnader och liknande resultatposter	7	-499	-1 840
<b>Resultat efter finansiella poster</b>		<b>43 137</b>	<b>16 544</b>
<b>Bokslutsdispositioner</b>			
Bokslutsdispositioner	8	-6 504	-5 226
<b>Resultat före skatt</b>		<b>36 633</b>	<b>11 318</b>
Skatt på årets resultat	9	-10 141	-3 594
<b>Årets resultat</b>		<b>26 492</b>	<b>7 724</b>

## BALANSRÄKNING – MODERFÖRETAGET

Belopp i KSEK	Not	10.12.31	09.12.31
<b>Tillgångar</b>			
<b>Anläggningstillgångar</b>			
<b>Immateriella anläggningstillgångar</b>			
Balanserade utgifter för utvecklingsarbeten och liknande	10	2 431	3 061
Pågående nyanläggningar avseende immateriella anläggningstillgångar	12	189	–
		2 620	3 061
<b>Materiella anläggningstillgångar</b>			
Byggnader och mark	13	52 181	55 419
Nedlagda kostnader på annans fastighet	14	523	670
Inventarier, verktyg och installationer	16	1 112	827
		53 816	56 916
<b>Finansiella anläggningstillgångar</b>			
Andelar i koncernföretag	18	158 937	112 210
Fordringar hos koncernföretag		25 560	9 583
Andelar i intresseföretag	19	2 000	3 800
Andra långfristiga värdepappersinnehav		543	294
Uppskjuten skattefordran		853	1 360
		187 893	127 247
<b>Summa anläggningstillgångar</b>		<b>244 329</b>	<b>187 224</b>
<b>Omsättningstillgångar</b>			
<b>Kortfristiga fordringar</b>			
Fordringar hos koncernföretag		59 745	151 939
Skattefordringar		–	5 514
Övriga fordringar		691	20
Förutbetalda kostnader och upplupna intäkter		5 223	4 183
		65 659	161 656
<b>Kassa och bank</b>		156	3 502
<b>Summa omsättningstillgångar</b>		<b>65 815</b>	<b>165 158</b>
<b>SUMMA TILLGÅNGAR</b>		<b>310 144</b>	<b>352 382</b>

## ▶ BALANSRÄKNING – MODERFÖRETAGET

16

IL Recycling  
Årsredovisning  
2010

Belopp i KSEK	Not	10.12.31	09.12.31
<b>Eget kapital och skulder</b>			
<b>Eget kapital</b>	20		
<b>Bundet eget kapital</b>			
Aktiekapital (84 000 aktier)		9 828	9 800
Reservfond		8 105	8 105
		17 933	17 905
<b>Fritt eget kapital</b>			
Balanserad vinst		139 178	185 170
Årets resultat		26 492	7 724
		165 670	192 894
<b>Summa eget kapital</b>		<b>183 603</b>	<b>210 799</b>
<b>Obeskattade reserver</b>			
Akkumulerade avskrivningar utöver plan	21	2 495	2 267
Periodiseringsfonder	22	48 210	41 934
		50 705	44 201
<b>Avsättningar</b>			
Avsättning för pension utanför tryggandelagens bestämmelse		1 067	2 291
Avsättningar för övriga pensioner		400	932
		1 467	3 223
<b>Långfristiga skulder</b>			
Skulder till koncernföretag		117	117
<b>Kortfristiga skulder</b>			
Skulder till kreditinstitut	23	48 657	–
Leverantörsskulder		7 170	5 535
Skulder till koncernföretag		7 905	75 879
Skatteskulder		1 090	–
Övriga skulder		3 124	7 420
Upplupna kostnader och förutbetalda intäkter	24	6 306	5 208
		74 252	94 042
<b>SUMMA EGET KAPITAL OCH SKULDER</b>		<b>310 144</b>	<b>352 382</b>

## STÄLLDA SÄKERHETER OCH ANSVARSFÖRBINDELSER – MODERFÖRETAGET

Belopp i KSEK	10.12.31	09.12.31
<b>Ställda säkerheter</b>		
<b>För egna skulder och avsättningar</b>		
Andra långfristiga värdepappersinnehav	543	294
<b>Ansvarsförbindelser</b>		
Borgensförbindelser till förmån för koncernföretag	20 031	20 078
Borgensförbindelser till förmån för intresseföretag	6 554	6 554
	26 585	26 632

## KASSAFLÖDESANALYS – MODERFÖRETAGET

Belopp i KSEK	2010	2009
<b>Den löpande verksamheten</b>		
Resultat efter finansiella poster	43 137	16 544
Justeringar för poster som inte ingår i kassaflödet	-72 377	-21 873
	-29 240	-5 329
Betald skatt	-3 030	-7 378
<b>Kassaflöde från den löpande verksamheten före förändringar av rörelsekapital</b>	<b>-32 270</b>	<b>-12 707</b>
<b>Kassaflöde från förändringar i rörelsekapital</b>		
Ökning (-)/Minskning (+) av rörelsefordringar	73 176	-27 017
Ökning (+)/Minskning (-) av rörelseskulder	-50 028	97 091
<b>Kassaflöde från den löpande verksamheten</b>	<b>-9 122</b>	<b>57 367</b>
<b>Investeringsverksamheten</b>		
Förvärv av immateriella anläggningstillgångar	-189	-
Förvärv av materiella anläggningstillgångar	-598	-607
Avyttring av materiella anläggningstillgångar	-	5 875
Investeringar i finansiella tillgångar	-14 146	-17 787
Avyttring av finansiella tillgångar	29 538	41 135
<b>Kassaflöde från investeringsverksamheten</b>	<b>14 605</b>	<b>28 616</b>
<b>Finansieringsverksamheten</b>		
Ökning/minskning av lån	44 560	-82 616
Inlösen av egna aktier	-53 389	-
<b>Kassaflöde från finansieringsverksamheten</b>	<b>-8 829</b>	<b>-82 616</b>
<b>Årets kassaflöde</b>	<b>-3 346</b>	<b>3 367</b>
<b>Likvida medel vid årets början</b>	<b>3 502</b>	<b>135</b>
<b>Likvida medel vid årets slut</b>	<b>156</b>	<b>3 502</b>

## TILLÄGGSUPPLYSNINGAR TILL KASSAFLÖDESANALYS – MODERFÖRETAGET

Belopp i KSEK	2010	2009
<b>Poster som inte ingår i kassaflödet</b>		
Koncernbidrag resp. anticip. utdelning från dotterföretag	-79 356	-25 009
Av- och nedskrivningar av materiella tillgångar	5 660	5 540
Orealiserade kursdifferenser	1 081	549
Rearesultat avyttring/utrangering av anläggningstillgångar	-	-2 697
Avsättningar till pensioner	284	390
Andra ej likviditetspåverkande resultatposter	-46	-646
	<b>-72 377</b>	<b>-21 873</b>

# NOTER MED REDOVISNINGSPRINCIPER OCH BOKSLUTSKOMMENTARER

18

IL Recycling  
Årsredovisning  
2010

## Allmänna redovisningsprinciper

Årsredovisningen har upprättats i enlighet med Årsredovisningslagen och Bokföringsnämndens allmänna råd, förutom BFNAR 2008:1 Årsredovisning i mindre aktiebolag (K2-reglerna).

## Intäkter

Intäkter redovisas i resultaträkningen när bolaget överfört väsentliga risker och förmåner förknippade med ägandet till köparen.

## Värderingsprinciper m.m.

Tillgångar, avsättningar och skulder har värderats till anskaffningsvärden om inget annat anges nedan.

### Varulager

Varulagret, värderat enligt Bokföringsnämndens allmänna råd BFNAR 2000:3 är upptaget till det lägsta av anskaffningsvärdet enligt först in- först ut-principen, respektive verkligt värde. Därvid har inkursrisk beaktats.

### Fordringar

Fordringar har efter individuell värdering upptagits till belopp varmed de beräknas inflyta.

### Fordringar och skulder i utländsk valuta

Fordringar och skulder i utländsk valuta har omräknats till balansdagens kurs. Kursdifferenser på rörelsefordringar och rörelseskulder ingår i rörelseresultatet, medan differenser på finansiella fordringar och skulder redovisas bland finansiella poster. I de fall terminssäkring av valutor för att kurssäkra skulder och fordringar förekommer, används terminskursen.

### Avskrivningsprinciper för anläggningstillgångar

Avskrivning enligt plan baseras på ursprungligt anskaffningsvärde. Avskrivning sker över tillgångens nyttjandeperiod ner till beräknat restvärde.

Följande avskrivningstider tillämpas:	Nyttjandeperiod	
	Koncern	Moderföretag

### Immateriella anläggningstillgångar

Balanserade utgifter för utveckling och liknande arbeten

3–7 år

7 år

Goodwill

5–15 år

E T

Goodwill redovisas som immateriell anläggningstillgång och skrivs av över uppskattad nyttjandeperiod. Avskrivningstiden är 5–15 år med anledning av innehavens långsiktiga och strategiska betydelse. Övriga immateriella tillgångar som förvärvats av koncernen redovisas till anskaffningsvärde minus ackumulerade avskrivningar (se nedan) och nedskrivningar.

I moderföretaget redovisas samtliga utgifter för utveckling som kostnad i resultaträkningen.

### Materiella anläggningstillgångar

Byggnader

20–25 år

25 år

Markanläggningar

20 år

20 år

Nedlagda kostnader på annans fastighet

10 år

10 år

Maskiner och andra tekniska anläggningar

3–10 år

E T

Inventarier, verktyg och installationer

2–5 år

3–5 år

## Leasing – leasetagare

Samtliga leasingavtal har klassificerats som operationell leasing. Detta innebär att leasingavgiften kostnadsförs över löptiden.

## Skatt

Koncernens totala skatt utgörs av aktuell skatt och uppskjuten skatt. Uppskjuten skatt redovisas vid skillnader mellan bokföringsmässiga och skattemässiga värderingar av tillgångar och skulder. Uppskjutna skatteskulder reserveras fullt ut medan uppskjutna skattefordringar endast redovisas i den mån de beräknas sannolikt kunna utnyttjas.

## Koncernbidrag och aktieägartillskott

Koncernbidrag och aktieägartillskott redovisas i enlighet med Redovisningsrådets Akutgrupps uttalande. Detta innebär att erhållna koncernbidrag, vilka är att jämställa med utdelning, redovisas som finansiell intäkt. Koncernbidrag som erhålls eller lämnas enbart för att minimera skattekostnaden redovisas däremot direkt mot eget kapital tillsammans med tillhörande skatteeffekt.

## Koncernredovisning

Koncernredovisningen har upprättats i enlighet med Redovisningsrådets rekommendation (RR1:00). Koncernredovisningen omfattar de företag i vilka moderföretaget direkt eller genom dotterföretag innehar mer än 50% av röstetalet, eller på annat sätt har ett bestämmande inflytande enligt ABL.

## Intresseföretag

Aktieinnehav i intresseföretag, i vilka koncernen har lägst 20% och högst 50% av rösterna eller på annat sätt har ett betydande inflytande över, redovisas enligt kapitalandelsmetoden. Detta innebär att det i koncernen bokförda värdet på aktierna motsvaras av koncernens andel i intresseföretagens egna kapital.

I koncernens resultaträkning redovisas koncernens andel i intresseföretagens resultat efter finansiella intäkter och kostnader i rörelsen, medan koncernens andel i intresseföretagens skatt ingår i koncernens skattekostnader.

Vinstandelar som upparbetats efter förvärven, och som inte utdelats, avsätts till kapitalandelsfonden som utgör en del av koncernens bundna egna kapital.

## Omräkning av utländska dotterföretag

Dagskursmetoden tillämpas för valutaomräkning av resultat- och balansräkningar i utlandsverksamheter. Dagskursmetoden innebär att samtliga tillgångar, avsättningar och skulder omräknas till balansdagens kurs och att samtliga poster i resultaträkningen omräknas till genomsnittskurs. Uppkomna kursdifferenser förs direkt till eget kapital.

## NOT 1–3

### Belopp i KSEK om inget annat anges

#### Not 1 Arvode och kostnadsersättning till revisorer

	2010	2009
<i>Koncernen</i>		
<i>KPMG AB</i>		
Revisionsuppdrag	755	709
Skatterådgivning	145	–
Övriga tjänster	636	331
<i>Övriga</i>		
Revisionsuppdrag	222	191
Övriga tjänster	93	162
<i>Moderföretaget</i>		
<i>KPMG AB</i>		
Revisionsuppdrag	296	255
Skatterådgivning	145	–
Övriga tjänster	636	331

#### Not 2 Leasingavgifter avseende operationell leasing

	2010	2009
<i>Koncernen</i>		
<i>Tillgångar som innehas via operationella leasingavtal</i>		
Leasingavgifter	58 337	53 670
Avtalade framtida minimileaseavgifter avseende icke uppsägningsbara kontrakt förfaller till betalning:		
Inom ett år	41 686	42 563
Mellan ett och fem år	80 031	80 558
Senare än fem år	90	9 288
	121 807	132 409
<i>Moderföretaget</i>		
<i>Tillgångar som innehas via operationella leasingavtal</i>		
Leasingavgifter	786	1 116
Avtalade framtida minimileaseavgifter avseende icke uppsägningsbara kontrakt förfaller till betalning:		
Inom ett år	38 126	42 563
Mellan ett och fem år	72 280	80 558
Senare än fem år	90	9 288
	110 496	132 409

Ramavtalet med Nordea Finans är tecknat av moderföretaget, kostnaderna betalas dock till stor del av dotterföretaget IL Recycling Service AB.

#### Not 3 Anställda och personalkostnader

<i>Medelantalet anställda</i>	2010	varav män	2009	varav män
<i>Moderföretaget</i>				
<i>Sverige</i>	35	37%	27	26%
Totalt i moderföretaget	35	37%	27	26%
<i>Dotterföretag</i>				
<i>Sverige</i>	483	76%	481	78%
<i>Polen</i>	98	61%	87	64%
<i>Spanien</i>	1	100%	2	100%
Totalt i dotterföretag	582	76%	570	76%
Koncernen totalt	617	74%	597	74%

#### Löner, andra ersättningar och sociala kostnader

	2010		2009	
	Löner och ersättningar	Sociala kostnader	Löner och ersättningar	Sociala kostnader
Moderföretaget (varav pensionskostnad)*	18 317	9 658 (3 129)	13 116	6 594 (2 046)
Dotterföretag (varav pensionskostnad)*	186 621	69 525 (10 486)	173 344	65 918
Koncernen totalt (varav pensionskostnad)*	204 938	79 183 (13 615)	186 460	72 512 (13 685)

\* Av moderföretagets och koncernens pensionskostnader avser 722 (639) och 949 (1 260) styrelse och verkställande direktörer. Moderföretagets utestående pensionsförpliktelser till verkställande direktören uppgår per balansdagen till 674 (294) och till föregående verkställande direktören 393 (1 926).

#### Löner och andra ersättningar fördelade per land och mellan styrelseledamöter m. fl. och övriga anställda

	2010		2009	
	Styrelse och VD	Övriga anställda	Styrelse och VD	Övriga anställda
<i>Moderföretaget</i>				
<i>Sverige</i>	2 056	16 261	1 998	11 118
<i>Dotterföretag</i>				
<i>Sverige</i>	4 993	167 799	3 803	158 608
<i>Polen</i>	1 079	12 354	1 108	9 146
<i>Spanien</i>	–	396	519	160
Dotterföretag totalt	6 072	180 549	5 430	167 914
Koncernen totalt	8 128	196 810	7 428	179 032

#### Avgångsvederlag

Avseende verkställande direktören gäller en uppsägningstid om 12 månader från företagets sida och 6 månader från verkställande direktörens sida.

#### Redovisning av könsfördelning i företagsledningar

	2010	2009
	andel kvinnor	andel kvinnor
Styrelsen	0%	0%
Övriga ledande befattningshavare	25%	20%

## NOT 3–10

20

IL Recycling  
Årsredovisning  
2010

### Belopp i KSEK om inget annat anges

<b>Sjukfrånvaro (moderföretaget)</b>	2010	2009
Total sjukfrånvaro som en andel av ordinarie arbetstid	1%	1%
Andel av den totala sjukfrånvaron som avser sammanhängande sjukfrånvaro på 60 dagar eller mer	65%	0%
Sjukfrånvaro som en andel av varje grupps ordinarie arbetstid		
<i>Sjukfrånvaron fördelad efter kön</i>		
Män	0%	0%
Kvinnor	2%	1%
<i>Sjukfrånvaron fördelad efter ålderskategori</i>		
29 år eller yngre	0%	1%
30–49 år	2%	1%
50 år eller äldre	0%	0%

### Not 4 Avskrivningar av immateriella och materiella anläggningstillgångar

	2010	2009
<i>Koncernen</i>		
Balanserade utgifter för dataprogram	-7 215	-5 673
Goodwill	-4 754	-4 210
Byggnader och mark	-6 560	-6 193
Nedlagda kostnader på annans fastighet	-147	-147
Maskiner och andra tekniska anläggningar	-19 887	-24 950
Inventarier, verktyg och installationer	-7 333	-8 516
	-45 896	-49 689
<i>Moderföretaget</i>		
Balanserade utgifter för utvecklingsarbeten och liknande	-630	-523
Byggnader och mark	-4 569	-4 361
Nedlagda kostnader på annans fastighet	-147	-147
Inventarier, verktyg och installationer	-314	-509
	-5 660	-5 540

### Not 5 Resultat från andelar i koncernföretag

	2010	2009
Erhållet koncernbidrag	79 356	25 009
Resultat vid avyttring	–	-9
	79 356	25 000

### Not 6 Övriga ränteintäkter och liknande resultatposter

	2010	2009
<i>Koncernen</i>		
Övriga ränteintäkter	289	246
<i>Moderföretaget</i>		
Ränteintäkter från koncernföretag	694	604
Övriga ränteintäkter	8	2
	702	606

### Not 7 Räntekostnader och liknande resultatposter

	2010	2009
<i>Koncernen</i>		
Räntekostnader till kreditinstitut	-1 035	-2 262
Övriga räntekostnader	-233	-640
	-1 268	-2 902
<i>Moderföretaget</i>		
Räntekostnader till koncernföretag	-50	-65
Räntekostnader till kreditinstitut	-447	-1 768
Övrigt	-2	-7
	-499	-1 840

### Not 8 Bokslutsdispositioner

	2010	2009
Skillnad mellan bokförd avskrivning och avskrivning enl. plan avseende maskiner och inventarier	-228	-1 945
Periodiseringsfond, årets avsättning	-12 230	-3 800
Periodiseringsfond, årets återföring	5 954	519
	-6 504	-5 226

### Not 9 Skatt på årets resultat

	2010	2009
<i>Koncernen</i>		
Periodens aktuella skattekostnad	-10 946	-3 500
Uppskjuten skatt avseende temporära skillnader	-571	-2 740
Skatt på andelar i intresseföretags resultat	485	453
Redovisad skattekostnad i koncernen	-11 032	-5 787
<i>Moderföretaget</i>		
Periodens aktuella skattekostnad	-9 653	-3 048
Justering av skatt hänförlig till tidigare år	19	–
Uppskjuten skatt avseende temporära skillnader	-507	-546
Redovisad skattekostnad i moderföretaget	-10 141	-3 594

### Not 10 Balanserade utgifter för dataprogram

	Koncern	Moderföretag
<i>Akkumulerade anskaffningsvärden</i>		
Vid årets början och slut	55 220	4 415
<i>Akkumulerade avskrivningar enligt plan</i>		
Vid årets början	-12 337	-1 354
Årets avskrivning enligt plan	-7 215	-630
	-19 552	-1 984
<b>Redovisat värde vid årets slut</b>	<b>35 668</b>	<b>2 431</b>

## Belopp i KSEK om inget annat anges

## Not 11 Goodwill

	Koncern	Moderföretag
<i>Akkumulerade anskaffningsvärden</i>		
Vid årets början	59 549	–
Nyanskaffningar	1 071	–
Årets omräkningsdifferenser	-673	–
	59 947	–
<i>Akkumulerade avskrivningar enligt plan</i>		
Vid årets början	-11 547	–
Årets avskrivning enligt plan	-4 754	–
Årets omräkningsdifferenser	240	–
	-16 061	–
<b>Redovisat värde vid periodens slut</b>	<b>43 886</b>	<b>–</b>

## Not 12 Pågående nyanläggningar avseende immateriella anläggningstillgångar

	Koncern	Moderföretag
Investeringar	189	189
<b>Redovisat värde vid periodens slut</b>	<b>189</b>	<b>189</b>

## Not 13 Byggnader och mark

	Koncern	Moderföretag
<i>Akkumulerade anskaffningsvärden</i>		
Vid årets början	146 489	99 638
Övertagande vid fusion	–	6 818
Nyanskaffningar	6 875	–
Förvärv av dotterföretag	27 631	–
Avyttringar och utrangeringar	-25	–
Omklassificeringar	-134	–
Årets omräkningsdifferenser	-485	–
	180 351	106 456
<i>Akkumulerade avskrivningar enligt plan</i>		
Vid årets början	-60 967	-44 219
Övertagande vid fusion	–	-5 487
Avyttringar och utrangeringar	19	–
Förvärv av dotterföretag	-7 277	–
Omklassificeringar	18	–
Årets avskrivning enligt plan	-6 560	-4 569
Årets omräkningsdifferenser	155	–
	-74 612	-54 275
<b>Redovisat värde vid periodens slut</b>	<b>105 739</b>	<b>52 181</b>
Taxeringsvärden, byggnader (i Sverige)	95 336	84 424
Taxeringsvärden, mark (i Sverige)	36 230	31 027

## Not 14 Nedlagda kostnader på annans fastighet

	Koncern	Moderföretag
<i>Akkumulerade anskaffningsvärden</i>		
Vid årets början och slut	1 466	1 466
<i>Akkumulerade avskrivningar enligt plan</i>		
Vid årets början	-796	-796
Årets avskrivning enligt plan på anskaffningsvärden	-147	-147
	-943	-943
<b>Redovisat värde vid periodens slut</b>	<b>523</b>	<b>523</b>

## Not 15 Maskiner och andra tekniska anläggningar

	Koncern	Moderföretag
<i>Akkumulerade anskaffningsvärden</i>		
Vid årets början	244 494	–
Nyanskaffningar	8 409	–
Förvärv av dotterföretag	44 144	–
Avyttringar och utrangeringar	-15 230	–
Omklassificeringar	323	–
Årets omräkningsdifferenser	-935	–
	281 205	–
<i>Akkumulerade avskrivningar enligt plan</i>		
Vid årets början	-189 349	–
Förvärv av dotterföretag	-37 347	–
Avyttringar och utrangeringar	13 057	–
Omklassificeringar	-18	–
Årets avskrivning enligt plan på anskaffningsvärden	-19 887	–
Årets omräkningsdifferenser	732	–
	-232 812	–
<b>Redovisat värde vid periodens slut</b>	<b>48 393</b>	<b>–</b>

## Not 16 Inventarier, verktyg och installationer

	Koncern	Moderföretag
<i>Akkumulerade anskaffningsvärden</i>		
Vid årets början	102 960	12 459
Nyanskaffningar	6 248	598
Avyttringar och utrangeringar	-15 156	-2 104
	94 052	10 953
<i>Akkumulerade avskrivningar enligt plan</i>		
Vid årets början	-84 193	-11 632
Avyttringar och utrangeringar	15 133	2 105
Årets avskrivning enligt plan på anskaffningsvärden	-7 333	-314
	-76 393	-9 841
<b>Redovisat värde vid periodens slut</b>	<b>17 659</b>	<b>1 112</b>

## NOT 17–20

22

IL Recycling  
Årsredovisning  
2010

### Belopp i KSEK om inget annat anges

#### Not 17 Pågående nyanläggningar och förskott avseende materiella anläggningstillgångar

	Koncern	Moderföretag
Vid årets början	1 487	–
Omklassificeringar	-189	–
Investeringar	1 597	–
Årets omräkningsdifferenser	-6	–
	2 889	–

#### Not 18 Andelar i koncernföretag

	10-12-31	09-12-31
<i>Akkumulerade anskaffningsvärden</i>		
Vid årets början	112 210	134 880
Förvärv och nyemissioner	10 049	18 465
Aktieägartillskott	66 000	–
Fusion Dalö Fastighets AB	-1 584	–
Avyttringar	-29 538	-41 135
Omklassificeringar	1 800	–
<b>Redovisat värde vid periodens slut</b>	<b>158 937</b>	<b>112 210</b>

#### Specifikation av moderföretagets innehav av andelar i koncernföretag

Dotterföretag/Org nr/Säte	Antal andelar	Andel i % <sup>1)</sup>	Bokfört värde
IL Recycling Trading AB, 556495-7552, Stockholm	10 000	100,0	12 600
IL Recycling Trading Paper S.L., Spanien		99,2	–
IL Recycling Service AB, 556023-0194, Stockholm	60 000	100,0	87 677
IL Recycling Polska Sp.z o.o., Polen		100,0	9 276
First Recycling Sp.z o.o., Polen		100,0	–
First Recycling Poznan Sp.z o.o., Polen		90,0	–
First Recycling Katowice Sp.z o.o., Polen		100,0	–
Reisswolf Polska Sp.z o.o., Polen		100,0	–
Kopparbergs Skrot & Metall AB, 556175-4051, Ljusnarsberg	1 000	100,0	35 791
Södermans Reindustri AB, 556036-8408, Malmö		100,0	–
Svensk Eldemontering AB, 556369-0576, Stockholm		100,0	–
AB Sydåtervinning, 556072-7728, Malmö	30 000	100,0	11 847
EcoService AB, 556726-2927, Stockholm	1 000	100,0	1 685
AB Skandinaviska Returpapper, 556307-9911, Stockholm	600	50,0	61
			158 937

1) Ägarandelen av kapitalet avses, vilket även överensstämmer med andelen av rösterna för totalt antal aktier.

#### Not 19 Andelar i intresseföretag

	Koncern	Moderföretag
<i>Akkumulerade anskaffningsvärden</i>		
Vid årets början	3 800	3 800
Omklassificeringar	-1 800	-1 800
	2 000	2 000

#### Akkumulerade kapitalandelar

Vid årets början	9 999	–
Omklassificeringar	-7 179	–
Årets andel i intresseföretags resultat	-1 354	–
	1 466	–

**Redovisat värde vid periodens slut 3 466 2 000**

#### Specifikation av moderföretagets

Andelar / antal i % <sup>1)</sup>	Kapitalandelens värde i koncernen	Bokfört värde hos modern
<b>och koncernens innehav av andelar i intresseföretag</b>		
<i>Intresseföretag/Org nr/Säte</i>		
Miljösortering på Södertörn AB, 556541-9750, Huddinge	50,0	3 466
	3 466	2 000

1) Ägarandelen av kapitalet avses, vilket även överensstämmer med andelen av rösterna.

#### Not 20 Eget kapital

	Aktiekapital	Bundna reserver	Fritt eget kapital
<i>Koncernen</i>			
Vid årets början	9 800	50 680	224 509
Fondemission	1 428	–	-1 428
Inlösen av egna aktier	-1 400	–	-51 989
Förskjutning mellan bundet och fritt eget kapital		-3 739	3 739
Årets resultat			22 951
Årets kursdifferens m.m.			-555
<b>Vid årets slut</b>	<b>9 828</b>	<b>46 941</b>	<b>197 227</b>
<i>Moderföretaget</i>			
Vid årets början	9 800	8 105	192 894
Fondemission	1 428	–	-1 428
Inlösen av egna aktier	-1 400	–	-51 989
Fusionsdifferens Dalö Fastighets AB			-299
Årets resultat			26 492
<b>Vid årets slut</b>	<b>9 828</b>	<b>8 105</b>	<b>165 670</b>

Under året har IL Recycling genomfört en riktad inlösen av aktier, där Örebro Kartongbruk erbjudits kontanter som likvid för inlösta aktier i IL Recycling AB. Totalt löstes 1 400 aktier in mot en inlösenlikvid om 53 MSEK som utbetalades under 2010. I samband med inlösenförfarandet har bolaget genomfört en fondemission varvid aktiekapitalet återstälts. Aktiekapitalet uppgår därefter till 9 828 TSEK fördelat på 84 000 aktier, att jämföra med vid årets ingång då aktiekapitalet uppgick till 9 800 TSEK fördelat på 98 000 aktier.

Av koncernens bundna reserver utgörs 1 466 (9 999) av kapitalandelsfond i intresseföretag. Akkumulerad kursdifferens uppgår till -904 (-349).

## NOT 21–25

### Belopp i KSEK om inget annat anges

#### Not 21 Ackumulerade avskrivningar utöver plan

	10-12-31	09-12-31
Maskiner och inventarier	2 495	2 267

#### Not 22 Periodiseringsfonder

	10-12-31	09-12-31
Periodiseringsfond avsatt vid taxering 2005	–	5 954
Periodiseringsfond avsatt vid taxering 2006	6 760	6 760
Periodiseringsfond avsatt vid taxering 2007	9 670	9 670
Periodiseringsfond avsatt vid taxering 2008	6 950	6 950
Periodiseringsfond avsatt vid taxering 2009	8 800	8 800
Periodiseringsfond avsatt vid taxering 2010	3 800	3 800
Periodiseringsfond avsatt vid taxering 2011	12 230	–
	48 210	41 934

#### Not 23 Skulder till kreditinstitut

	10-12-31	09-12-31
<i>Koncernen</i>		
Utnyttjad checkräkningskredit	48 843	3 375
Övriga lån	13 410	9 243
	62 253	12 618

Koncernen har utnyttjade checkräkningskrediter om 103 MSEK, samt avtalad leasingram.

	10-12-31	09-12-31
<i>Moderföretaget</i>		
Utnyttjad checkräkningskredit	48 657	–

Moderföretaget har utnyttjad checkräkningskredit om 98 MSEK, samt avtalad leasingram.

#### Not 24 Upplupna kostnader och förutbetalda intäkter

	10-12-31	09-12-31
<i>Koncernen</i>		
Personalrelaterade skulder	40 576	35 327
Övriga poster	30 088	35 390
	70 664	70 717

<i>Moderföretaget</i>		
Personalrelaterade skulder	5 047	3 220
Övriga poster	1 259	1 988
	6 306	5 208

#### Not 25 Ansvarsförbindelser

Ett av dotterbolagen i koncernen har under 2011 åtalats för arbetsmiljöbrott kopplat till arbetsplatsolycka som inträffade 2008 och risk finns att skadestånd utfaller. Åklagaren yrkar på en företagsbot uppgående till 2 MSEK. Någon reservering för potentiellt skadestånd har ej skett då bolaget anser att adekvata rutiner funnits på plats vid olyckstillfället. Om skadestånd utfaller svarar förutvarande ägaren enligt avtal för 50 % av skadeståndet.

Stockholm den 4 april 2011

Henri Vermeulen, *Ordförande*  
Hans Wortman  
Rickard Arnqvist  
Torbjörn Hansen  
Lars-Gunnar Almryd, *Verkställande direktör*

Vår revisionsberättelse har lämnats den 4 april 2011  
KPMG AB

Petra Lindström, *Auktoriserad revisor*

# REVISIONSBERÄTTELSE

TILL ÅRSSTÄMMAN I IL RECYCLING AB  
ORG NR 556056-2687

24

IL Recycling  
Årsredovisning  
2010

Vi har granskat årsredovisningen, koncernredovisningen och bokföringen samt styrelsens och verkställande direktörens förvaltning i IL Recycling AB för år 2010. Årsredovisningen och koncernredovisningen ingår i den tryckta versionen av detta dokument på sidorna 10–23. Det är styrelsen och verkställande direktören som har ansvaret för räkenskapshandlingarna och förvaltningen och för att årsredovisningslagen tillämpas vid upprättandet av årsredovisningen och koncernredovisningen. Vårt ansvar är att uttala oss om årsredovisningen, koncernredovisningen och förvaltningen på grundval av vår revision.

Revisionen har utförts i enlighet med god revisionsd i Sverige. Det innebär att vi planerat och genomfört revisionen för att med hög men inte absolut säkerhet försäkra oss om att årsredovisningen och koncernredovisningen inte innehåller väsentliga felaktigheter. En revision innefattar att granska ett urval av underlagen för belopp och annan information i räkenskapshandlingarna. I en revision ingår också att pröva redovisningsprinciperna och styrelsens och verkställande direktörens tillämpning av dem samt att bedöma de betydelsefulla uppskattningar som styrelsen och verkställande direktören gjort när de upprättat årsredo-

visningen och koncernredovisningen samt att utvärdera den samlade informationen i årsredovisningen och koncernredovisningen. Som underlag för vårt uttalande om ansvarsfrihet har vi granskat väsentliga beslut, åtgärder och förhållanden i bolaget för att kunna bedöma om någon styrelseledamot eller verkställande direktören är ersättningskyldig mot bolaget. Vi har även granskat om någon styrelseledamot eller verkställande direktören på annat sätt har handlat i strid med aktiebolagslagen, årsredovisningslagen eller bolagsordningen. Vi anser att vår revision ger oss rimlig grund för våra uttalanden nedan.

Årsredovisningen och koncernredovisningen har upprättats i enlighet med årsredovisningslagen och ger en rättvisande bild av bolagets och koncernens resultat och ställning i enlighet med god redovisningssed i Sverige. Förvaltningsberättelsen är förenlig med årsredovisningens och koncernredovisningens övriga delar.

Vi tillstyrker att årsstämman fastställer resultaträkningen och balansräkningen för moderbolaget och för koncernen, disponerar vinsten i moderbolaget enligt förslaget i förvaltningsberättelsen och beviljar styrelsens ledamöter och verkställande direktören ansvarsfrihet för räkenskapsåret.

Stockholm den 4 april 2011  
KPMG AB

Petra Lindström  
Auktoriserad revisor

# IL RECYCLING STYRELSE OCH KONCERNLEDNING

BOARD OF DIRECTORS AND GROUP MANAGEMENT FOR THE IL RECYCLING GROUP

## STYRELSE Board of directors



Henri Vermeulen  
Smurfit Kappa Kraftliner  
Styrelseordförande  
Chairman of the board



Torbjörn Hansen  
Fiskeby Board AB  
Styrelseledamot  
Board member



Rickard Arnqvist  
Stora Enso Newsprint  
and Book Paper  
Styrelseledamot  
Board member



Hans Wortman  
SCA Recycling  
Styrelseledamot  
Board member



Per Swärd  
Smurfit Kappa Kraftliner  
Piteå AB  
Suppleant  
Deputy member



Hans Haggdahl  
Fiskeby Board AB  
Suppleant  
Deputy member



Kenneth Ohlsson  
Stora Enso Hylte AB  
Suppleant  
Deputy member



Sussan Sandberg  
SCA Hygiene  
Products AB  
Suppleant  
Deputy member

## KONCERNLEDNING Group Management



Från vänster/ from left: Niklas Lindberg, Camilla Slunge Dowling, Lars-Gunnar Almryd, Markus Ocklind, Kerstin Anderson, Henrik Modéer, Tomas Berglund, Per Gunnarsson



## **NÄRVARANDE**

Vi ser att individens insats i helheten gör skillnad.  
Vi tillvaratar olikheter och hjälper varandra att lyckas.  
Vi är ett IL Recycling.



## THE YEAR IN BRIEF

– PRESENTED BY GROUP BUSINESS AREA

28

IL Recycling Group  
Annual Report  
2010

### THE IL RECYCLING GROUP

- The group's sales rose compared to the previous year, by 29% to SEK 2083 million. Profit before tax was SEK 34,4 million, corresponding to 245% of last year's profit.
- During the year, one of our owners, Örebro Kartongbruk AB, closed its operations in Sweden. In conjunction with this, the other owners of IL Recycling took control of Örebro Kartongbruk AB's holding by redeeming the company's shares.
- This past year, high priority was given to creating One IL Recycling, and the new organisation implemented on 1 January 2010 has helped us take many steps in the right direction. Among other things, work on joint processes was intensified during the year.

### ENVIRONMENTAL SERVICES AND RECYCLING

- In 2010, much focus was placed on increased customer satisfaction and quality by improving the order flow of the business – work that will continue in 2011.
- During the year, sales of the REISSWOLF security shredding services continued to prove promising and grew steadily.
- A localisation project was implemented in Umeå during the year. The project entails Västerbotten gathering all its administration and customer service in a single location to increase efficiency and coordination.
- During the year, a new energy terminal was established south of Sundsvall. This provides a platform for IL Recycling's continued efforts to develop our complete undertaking for recycling at mills.
- We were awarded considerable contracts during the year, including those for ICA's central depot in Svealand and the collection of household waste in Örebro.
- During the year, we acquired the remaining shares in AB Sydåtervinning, which is now wholly-owned by IL Recycling. Much work has been done to integrate operations and a merger was begun.
- Our operations in two towns, Jönköping and Sölvesborg, were further developed during the year. They are now full service suppliers of recycling services.

### RAW MATERIALS AND SALES

- Substantial increases in the prices of recovered fibre and

plastic (record levels in nominal values) were seen during the year. In the short term, this has had a positive effect on operations in terms of financial gains and higher sales figures.

- In total, the group's companies in Sweden and Poland delivered 1,082,000 tonnes of recovered paper in 2010, which is an increase of 1.6% compared to the previous year.
- During the year, the assignment as Fiskeby's principal supplier of material for its new incineration plant was begun. The material is handled at a newly opened sorting and crushing plant in Norrköping. By the end of the year, we had delivered about 20,000 tonnes.

### TRADING

- The trading business has been moved to our sorting plant in Marieberg, Örebro. This has resulted in more efficient operations with reduced costs, coordinated production and more flexible warehousing.
- Our Spanish subsidiary was wound down during the year.

### METALS

- IL Recycling Metals displayed very good profits and sales trends throughout the year. Rising prices for iron and other metals, as well as internal improvement measures, have contributed to this.
- At the end of the year, a new scrap metal plant was opened in Gävle, providing opportunities for further expansion in this area.
- The integration of IL Recycling's metal companies has been quickened in several areas. A merger of the three companies has been initiated, which will result in a single company, IL Recycling Metals AB, in the spring of 2011.

### POLAND

- IL Recycling Polska's sales increased substantially during the year in comparison with previous years. The increase was mostly due to favourable price trends, but was also much due to a 15% increase in tonnage compared to the previous year.
- The Polish economy developed positively during the year and consumption increased considerably. Increases in paper mill capacity in Germany during the year resulted in increased demand for recovered fibre.

# A STRATEGIC INITIATIVE

## BUSINESS CONCEPT

---

We identify, extract and utilise the value in our customers' waste and residual products. Our starting point is that waste is an important raw material and that new values can be created from all kinds of normal waste.

## VISION

---

IL Recycling shall be the obvious first choice for environmental services and recycling.

## VALUES

---

Responsibility, Value Creation, Innovation, Presence

## STRATEGIC FOCUS

---

To be an innovative and progressive recycling company that one always can trust. We are a full service provider that creates value for our customers by finding solutions at higher levels in the waste hierarchy. With profitable and sustainable solutions we secure long term growth and development.

With sixty years of innovation and development, we have shown that recycling is profitable for our customers, society and the environment. We have developed from a company specialised in recovered paper into a comprehensive recycling company that provides full service solutions for various customer needs. In order to take the next step in our development, during the year we have clarified where we are heading and how to work at IL Recycling. All this has been gathered in our guiding principles, a few of which are presented here:

- We keep focus on customer needs in everything we do
- We manage the business with our shared values and goals
- We have decentralised business responsibility, close to customers and operations
- We work with shared structures and processes for increased quality and efficiency
- We challenge ourselves and work systematically with new ideas, continuous improvements and competence development.

Our future vision is that we shall continue to grow and become one of the most profitable companies in the industry within five years. In order to realise this goal, we need to become more efficient, develop more profitable services, develop our plants for changing needs, acquire companies, grow organically and be a popular employer in order to attract and retain the best personnel. All this shall be built on a foundation of sustainability.

When speaking of our future role as a leading player in recycling, we always begin with "creating more": creating more value for our customers, creating more material for industry, creating more collaboration with subcontractors and other partners, and creating more environmental gains for all of society. It is a sustainable starting point, in both short and long term.

# REPORT OF THE BOARD OF DIRECTORS

IL Recycling AB  
Corp. id no.: 556056-2687

30

IL Recycling Group  
Annual Report  
2010

The Board of Directors and the Managing Director of IL Recycling AB hereby present the annual report for the company's 58th financial year.

## GENERAL INFORMATION

IL Recycling AB is the parent company of the IL Recycling Group.

IL Recycling develops and markets environmental services for retail, industry, offices and property owners. The environmental services essentially consist of the collection, handling and sale of various residual products for recycling and other environmentally sound treatment.

IL Recycling AB, is owned by Fiskeby Board AB, Smurfit Kappa Kraftliner AB, Stora Enso Hylte AB and SCA.

The parent company's operations consist of running group-wide functions and managing real estate as well as shares in the subsidiaries.

The environmental services and recycling are carried out within the company IL Recycling Service AB. This means:

- The sale of environmental services, collection and transportation of recyclable materials, other residual products and waste.
- Operation of recovered paper plants, the sorting of mixed industrial and residual waste, and the sale of recovered paper to both Swedish and foreign paper mills.
- Security shredding services of materials containing sensitive information.

Recycling and trading of scrap, cable and electronics is conducted at Kopparbergs Skrot & Metall AB, Södermans Reindustri AB and Svensk Eldemontering AB.

IL Recycling also has operations in Poland. The wholly owned subsidiary IL Recycling Polska Sp.z o.o. owns companies in Warsaw, Poznan and Katowice. IL Recycling operates in Poland under the brand name First Recycling. In Poland, the operations primarily concern the collection, sorting and trading of recovered paper.

IL Recycling Trading AB trades in recycled paper and material refuse, and has a warehouse in Örebro.

## OPERATIONS IN 2010

Net sales rose by 29% to SEK 2,083 million (SEK 1,619 million). The main reasons for the increase are the higher commodity prices as well as volume growth in both Poland and within the scrap metal market. Sales of materials for fuel production have also affected positively on sales.

Solidity decreased from barely 50 % 2009 to 40 % 2010. The main reason for the lower solidity was a special redemption of own shares.

Earnings after tax amounted to SEK 23,0 million (SEK 8.2 million). The improvement is derived from improved gross margins, volume growth in both Poland and within the scrap metal market as well as cost efficiency measures.

## SIGNIFICANT EVENTS DURING THE YEAR

During the year, IL Recycling completed a special redemption of shares, where Örebro Kartongbruk was offered cash as payment for shares redeemed in IL Recycling AB. A total of 1 400 shares were redeemed at a redemption price of SEK 53 million, paid out in 2010. In connection with the redemption process, the company has implemented a bonus issue, by which the share capital was restored.

## RECOVERED PAPER MARKET

During 2010, IL Recycling, including operations in Poland, supplied a total 1,082,000 tons (1,065,000 tons) of recycled paper to Swedish and foreign paper mills. These quantities were acquired through operations at our own facilities as well as through purchasing from wholesalers, both within Sweden and from abroad.

The price trend during the year was characterized by historical record prices (nominal value) and the demand for recycled fibre has been very strong throughout the year, both in Sweden and abroad. The pricing has been led by European mills, which is a big change from recent years, as the pricing has essentially been led by China. The reason for this is the installation of new paper machines in eastern Germany, Poland and Britain.

## THE SCRAP METAL MARKET

The market recovery that was evident during the autumn of 2009 continued in 2010. The year was characterized by increased volumes and continued volatile prices. Ferrous prices rose sharply during the first half of 2010, and then became more fluctuating in the autumn. Metal prices have risen throughout the year to reach the levels that prevailed before the onset of the financial crisis. In connection with the year-end, there was a noticeable slowdown in demand for better qualities. Most analysts believe in a continued strong development of prices for most metals in 2011. For ferrous, it is difficult to get an overall price structure – the assessment is that significant fluctuations will continue.

## ENVIRONMENTAL SERVICES

The strong economic situation in Sweden has effected positively on the demand for environmental services, recycling and commodities. The price trend for commodities has been good, which has contributed significantly to the improved operational results. The number of customer-related activities has risen sharply with new services and operational areas being implemented. There has been an expansion in the number of facilities, for example, fuel-fabrication plants have been started in several places. All shares of AB Sydåtervinning in Malmö have been acquired, giving the company a stronger base in southern Sweden.

## SECURITY SHREDDING SERVICES

Reisswolf, IL Recycling's confidential data destruction services brand, experienced continued strong demand. Society's demand for secured, structured and certified document destruction services continues to increase.

## PERSONNEL

The number of employees in the Group, measured as the average over the year, amounted to 617, which is an increase of 20 employees on last year. Staff turnover in the Group was 6 % in 2010, compared to 4 % over the previous year.

## INVESTMENTS

The Group's investments during the year amounted to SEK 23.3 million (SEK 25.1 million). Equipment acquired during the year that was financed through operational leasing agreements amounted to SEK 63 million (SEK 39 million).

## ENVIRONMENTAL INFORMATION

The Group pursues operations that require a permit and registration under Swedish Ordinance on Environmentally Hazardous Activities. Production takes place in compliance with the applicable regulations and operations are focusing on reducing environmental impact due to, for example, transportation, energy consumption and the use of chemical products, etc.

The collection, sorting and recycling of waste is an important part of a sustainable society. IL Recycling takes responsibility to continually develop and improve operations and contribute to sustainable development.

The environmental work is controlled and monitored in a structured manner. IL Recycling AB and IL Recycling Service AB are ISO 9001 and 14001 certified companies.

## INFORMATION ON RISKS AND UNCERTAIN FACTORS

IL Recycling has a broad exposure to the price of recovered fibres, metals and scrap. Both the company's sales and purchases are affected by changes to the international market prices for these commodities.

A significant part of purchases of recovered fibre for export is in SEK, while sales are in EUR. Therefore, the company is exposed to a SEK/EUR exchange rate risk.

Much of the scrap is exported to dollar markets, therefore the company is exposed to a SEK/USD exchange rate risk.

During the year, the business in Poland has increased sales to Germany with prices in EUR. Therefore, the company is exposed to a PLN/EUR exchange rate risk.

IL Recycling's borrowing needs are mainly financed by the company's overdraft facility. Accordingly, the company is exposed for an interest rate risk and refinancing risk.

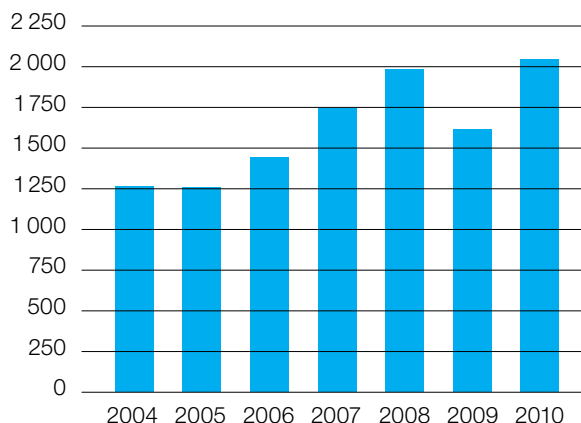
Valuation of goodwill is also an uncertainty for the company. Uncertain factors affecting the assessment of goodwill values are the expected business development, operational risk and interest rate trends.

## PROPOSAL FOR DISTRIBUTION OF THE COMPANY'S EARNINGS

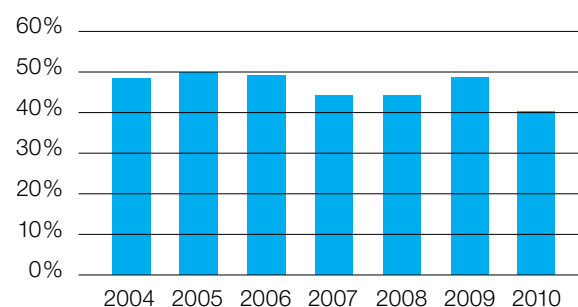
The Board of Directors proposes that the profits at the disposal of the shareholders, SEK 165 670 011, be carried forward.

As regards other aspects of the company's results and financial performance and position, the reader is referred to the income statements, balance sheets and notes to the accounts that follow.

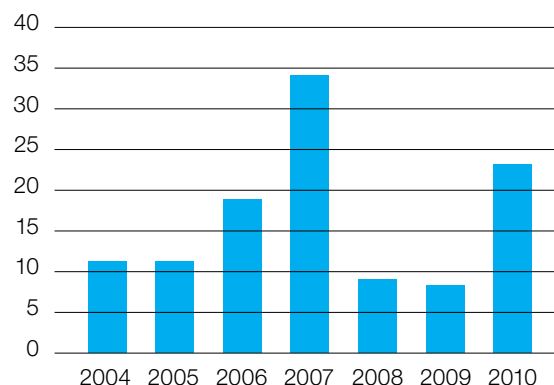
## TURNOVER (MSEK)



## SOLIDITY (%)



## PROFIT AFTER TAX (MSEK)



## CONSOLIDATED INCOME STATEMENT – THE IL RECYCLING GROUP OF COMPANIES

32

IL Recycling Group  
Annual Report  
2010

KSEK	2010	2009
Net sales	2 082 898	1 619 405
Cost of goods and services sold	-1 342 278	-951 509
<b>Gross result</b>	<b>740 620</b>	<b>667 896</b>
Selling and administrative expenses	-697 286	-655 963
Other operating income	4 269	10 159
Other operating expenses	-10 345	-4 122
Result from participation in associated companies	-1 840	-1 835
<b>Operating result</b>	<b>35 418</b>	<b>16 135</b>
Interest income and other similar items	289	833
Interest expenses and other similar items	-1 268	-2 902
<b>Result after financial items</b>	<b>34 439</b>	<b>14 066</b>
Taxes on the result for the year	-11 032	-5 787
Minority share in earnings for the year	-456	-100
<b>Result for the year</b>	<b>22 951</b>	<b>8 179</b>

## CONSOLIDATED BALANCE SHEET – THE IL RECYCLING GROUP OF COMPANIES

KSEK	10.12.31	09.12.31
Intangible fixed assets	79 743	90 885
Tangible fixed assets	175 203	161 589
Financial fixed assets	4 195	14 279
<b>Total fixed assets</b>	<b>259 141</b>	<b>266 753</b>
Inventories	43 389	34 943
Short-term investments	316 518	264 002
Cash and bank	19 928	19 827
<b>Total current assets</b>	<b>379 835</b>	<b>318 772</b>
<b>Total assets</b>	<b>638 976</b>	<b>585 525</b>
<b>Shareholders' equity</b>	<b>253 996</b>	<b>284 989</b>
Minority interest	840	442
Provisions	30 005	29 462
Long-term liabilities	10 550	8 600
Short-term liabilities	343 585	262 032
<b>Total liabilities</b>	<b>384 980</b>	<b>300 536</b>
<b>Total equity and liabilities</b>	<b>638 976</b>	<b>585 525</b>

# VÅRA KONTOR OCH ANLÄGGNINGAR

OFFICES AND DEPOTS

## HUVUDKONTOR/ HEAD OFFICE

Box 5388  
10249 Stockholm  
Besöksadress/Visit:  
Linnégatan 2  
Telefon: 08-671 27 00  
Fax: 08-671 27 30

## Eskestuna KONTOR & ANLÄGGNING

Svista Lagerväg 6  
635 02 Eskestuna  
Telefon: 016-12 22 19  
Fax: 016-51 37 02  
Telefon (anläggning):  
016-12 28 03  
Fax: 016-13 01 10

## Gävle

### ANLÄGGNING

c/o Korsnäsfabriken  
Diacell Prod. lokalen  
801 81 Gävle  
Telefon: 026-19 04 50  
Fax: 026-19 04 52

## Göteborg KONTOR

Stora Ävågen 1  
436 34 Askim  
Telefon: 031-50 65 50  
Fax: 031-50 65 51

### ANLÄGGNING

Stenkolsgratan 7  
417 07 Göteborg  
Telefon: 031-744 44 00  
Fax: 031-23 37 26

### ANLÄGGNING

**Sekretessdestruktion**  
Strandgatan 1  
431 21 Mölndal  
Telefon: 031-744 44 00  
Fax: 031-23 37 26

## Helsingborg

### KONTOR

Blockgatan 8  
254 64 Helsingborg  
Telefon: 042-15 64 40  
Fax: 042-15 64 41

## Jönköping

### KONTOR & ANLÄGGNING

Lovsjö 41  
555 92 Jönköping  
Telefon: 036-260 88  
Fax: 036-260 68

## Katrineholm KONTOR

Åsporten 27  
641 34 Katrineholm  
Telefon: 0150-792 90  
Fax: 0150-792 91

## Linköping

### KONTOR

Box 300  
581 02 Linköping  
Besöksadress:  
Industrigatan 11  
Telefon: 013-35 82 00  
Fax: 013-31 48 35

### ANLÄGGNING

Bangårdsgatan 3  
581 02 Linköping  
Telefon: 013-35 82 60  
Fax: 013-14 02 22

## Ljusnarsberg

### KONTOR & ANLÄGGNING

**Skrot & metall**  
Box 13  
714 21 Kopparberg  
Besöksadress:  
Verkstadsvägen 43  
Telefon: 0580-105 52  
Fax: 0580-105 55

## Malmö

### KONTOR & ANLÄGGNING

Sturkökgatan 2  
211 24 Malmö  
Telefon: 040-38 16 00  
Fax: 040-3816 01  
**Sekretessärenden:**  
Telefon: 040-38 16 00  
Fax: 040-18 68 30

### KONTOR & ANLÄGGNING

**Skrot & metall**  
Emilistorpsgatan 11  
212 28 Malmö  
Telefon: 040-22 21 20  
Fax: 040-21 72 11

### ANLÄGGNING

**Sekretessdestruktion**  
Jörgen Kocksgatan 75  
211 20 Malmö  
Telefon: 040-38 16 00  
Fax: 040-18 68 30

## Norrköping KONTOR

Box 411  
601 05 Norrköping  
Besöksadress:  
Bangårdsgatan 5  
Telefon: 011-13 14 40  
Fax: 011-12 14 40

### ANLÄGGNING

Tolagsgatan  
602 28 Norrköping  
Telefon: 011-13 14 45  
Fax: 011-13 67 21

## Nyköping

### KONTOR

Hospitalsgatan 26  
611 32 Nyköping  
Telefon: 0155-2142 10  
Fax: 0155-2163 08

## Riddarhyttan

### KONTOR & ANLÄGGNING

**Skrot & metall**  
Bäckegruvan 9  
730 91 Riddarhyttan  
Telefon: 0222-130 50  
Fax: 0222-130 52

## Skellefteå

### KONTOR

Hörnellgatan 16  
931 30 Skellefteå  
Telefon: 0910-70 17 58  
Fax: 0910-73 34 03

## Stockholm

### KONTOR

Box 11079  
161 11 Bromma  
Besöksadress:  
Ekbacksvägen 20  
Telefon: 08-505 899 00  
Fax: 08-505 899 01  
**Sekretessärenden:**  
Telefon 08-505 899 00  
Fax: 08-505 899 02

## RÅVARU- FÖRSÄLJNING

Box 5388  
102 49 Stockholm  
Besöksadress:  
Linnégatan 2  
Telefon: 08-671 27 00  
Fax: 08-671 27 31

### ANLÄGGNING

Tallbacksgatan 8  
195 72 Rosersberg  
Telefon: 08-590 372 30  
Fax: 08-590 372 35

### ANLÄGGNING

Box 1108  
171 22 Solna  
Besöksadress:  
Hedvigsdalsvägen 5  
Telefon: 08-514 201 71  
Fax: 08-730 53 20

### KONTOR & ANLÄGGNING Elektronik, skrot & metall

Box 1108  
171 22 Solna  
Besöksadress:  
Hedvigsdalsvägen 5  
Telefon: 08-583 604 60  
Fax: 08-583 604 61

### ANLÄGGNING

Rydboholm Säby Gård  
184 94 Åkersberga  
Telefon: 08-732 91 73  
Fax: 08-732 90 73

### ANLÄGGNING

Grossistvägen 10  
125 30 Älvsjö  
Telefon: 08-86 02 75  
Fax: 08-86 02 86

## Sundsvall

### KONTOR & ANLÄGGNING

Johannedalsvägen 67  
863 36 Sundsbruk  
Telefon: 060-52 40 30  
Telefon (anläggning):  
060-52 40 70  
Fax: 060-53 74 58  
**Sekretessärenden:**  
Telefon: 060-52 40 35  
Fax: 060-52 40 76

## Sölvesborg

### KONTOR

Brännelyckeavägen 190  
294 43 Sölvesborg  
Telefon: 0454-520 00  
Fax: 0454-520 05

## Uddevalla

### KONTOR

Kurödsvägen 9  
45155 Uddevalla  
Telefon: 0522-12 600  
Fax: 0522-317 10

## Umeå

### KONTOR & ANLÄGGNING

Holmsundsvägen 143  
913 32 Holmsund  
Besöksadress:  
Umeå Hamn Magasin 2  
Telefon: 090-17 12 80  
Fax: 090-17 12 89

## Västerås

### KONTOR

Retortgatan 6  
721 30 Västerås  
Telefon: 021-81 10 10  
Fax: 021-81 04 30

### ANLÄGGNING

Stenbygatan 8  
721 36 Västerås  
Telefon: 021-81 18 00  
Fax: 021-81 16 46

### ANLÄGGNING

**Verksamhetsavfall**  
Munkbovägen 9  
721 32 Västerås  
Telefon: 021-12 85 00  
Fax: 021-12 43 22

## Älvsbyn

### KONTOR

Betonggatan 4  
942 36 Älvsbyn  
Telefon: 0929-576 60  
Fax: 0929-576 69

## Örebro

### KONTOR

Box 1310  
701 13 Örebro  
Besöksadress:  
Aspholmsvägen 12A  
Telefon: 019-670 89 00  
Fax: 019-670 89 29  
**Sekretessärenden:**  
Telefon: 019-670 89 50  
Fax: 019-670 89 59

## ANLÄGGNING & TRADING

Box 1803  
701 18 Örebro  
Besöksadress:  
Returgatan 3  
Telefon: 019-670 89 60  
Fax: 019-670 89 70

## HEAD OFFICE IN POLAND

**IL Recycling Polska  
Sp. z o.o.**  
ul. Jana Pawła II 80  
00-175 Warszawa  
Tel: +48 22 435 13 00  
Fax: +48 22 435 13 02

## SORTING DEPOT

**First Recycling  
Warszawa Sp. z o.o.**  
ul. Bardowskiego 4  
03-888 Warszawa  
Tel: +48 22 511 99 00  
Fax: +48 22 511 99 01

## DEPOT FOR SECURITY SHREDDING

**Reisswolf  
Polska Sp. z o.o.**  
ul. Bardowskiego 4  
03-888 Warszawa  
Tel: +48 22 511 99 00  
Fax: +48 22 511 99 01

## SORTING DEPOT

**First Recycling  
Poznan Sp. z o.o.**  
ul. Gdynska 131  
62-004 Czerwonak  
Telefon: 0929-576 60  
Fax: +48 61 652 70 61

## SORTING DEPOT

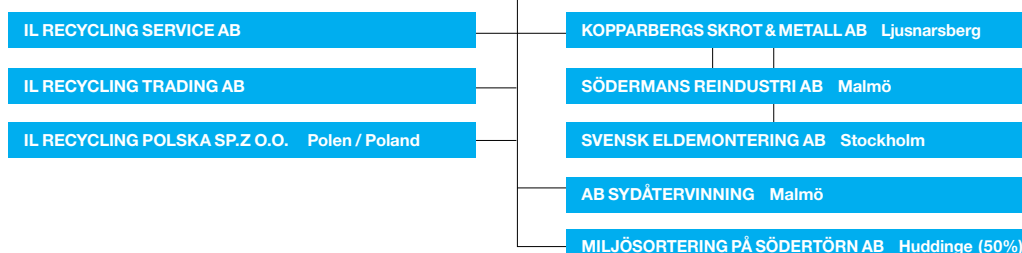
**First Recycling  
Katowice Sp. z o.o.**  
ul. Radocha 6  
41-200 Sosnowiec  
Tel: +48 32 290 32 45  
Fax: +48 32 290 32 46

33

IL Recycling  
Årsredovisning  
2010

## KONCERNSTRUKTUR

GROUP STRUCTURE



## ANSVARSTAGANDE

Vi driver en hållbar utveckling - socialt, ekonomiskt och miljömässigt - både för våra kunder och vår egen verksamhet. Vi tar ansvar.

CONTINUOUS  
CYCLE



IL Recycling är en helhetsleverantör av återvinningstjänster. Vi tar hand om allt som blir över och skapar värde genom att återvinna så långt det är möjligt. Vi hanterar alla materialslag och erbjuder tjänster för olika behov och branscher. Slutprodukten är värdefull råvara som vi levererar till industrin i Sverige och utomlands.

Vår utgångspunkt är att det alltid finns mer att hämta: mer miljövinst för samhället mer återvunnet material som råvara och mer värde för våra kunder genom effektiv och lönsam återvinning. För oss själva innebär "mer att hämta" en utmaning att ständigt utveckla hållbara tjänster. Vi ser till att våra kunder har de bästa lösningarna och vi ansvarar för att allt går rätt till.

Koncernen har 600 anställda med rikstäckande verksamhet i Sverige och Polen. Företaget ägs av Fiskeby Board, SCA, Smurfit Kappa och Stora Enso.

[www.ilrecycling.com](http://www.ilrecycling.com)

+46 (8) 671 27 00